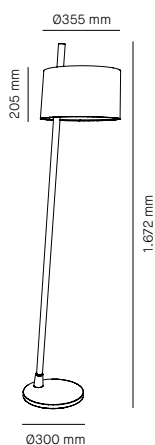
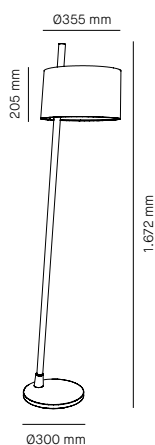




Linood



Milan



Linood 170 Wd.

Ø 355 mm | H. 1.672 mm
1 x E27 Lámpara Standard 
LED Code 2298 12 W
1.100 lumens | 2.700 K
Dimable
Clase II: Aislamiento básico
más aislamiento reforzado

Acabados

6769+3769 ● Madera de roble

Linood 170 Met.

Ø 355 mm | H. 1.672 mm
1 x E27 Lámpara Standard 
LED Code 2298 12 W
1.100 lumens | 2.700 K
Dimable
Clase II: Aislamiento básico
más aislamiento reforzado

Acabados

6901+3901 ● Lacado negro mate
(RAL 9005)
6902+3902 ● Lacado visón
(NCS S 2005-Y10R)

DESCARGAS

Linood

Ficheros 3D

6769+3769
6901+3901
6902+3902

Ficheros 3D Max

6769+3769
6901+3901
6902+3902

Instrucciones de montaje

6769+3769
6901+3901
6902+3902

Curva fotométrica

6769+3769
6901+3901
6902+3902

Índices de eficiencia económica

6769+3769
6901+3901
6902+3902

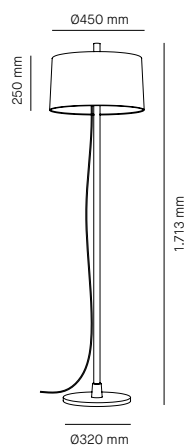
Una combinación cálida e intimista

LINOOD 170 WD


Pie de salón con tubo y base en roble barnizado. Pantalla 100% en lino con estructura de film rígido de PVC, ajustable en altura. Interruptor incorporado en el portalámparas.

LINOOD 170 MET

Pie de salón con tubo y base en acero, lacado negro mate (RAL 9016) y lacado visón (NCS S 2005-Y10R). Pantalla material "dreams" crudo (Poliéster 100%) con estructura de film rígido de PVC, ajustable en altura. Interruptor incorporado en el portalámparas.



Linood 170 Met.

Ø 450 mm | H. 1.713 mm
3 x E27 Lámpara Standard 
LED Code 2298 12 W
1.100 lumens (x3) | 2.700 K
Dimable
Clase II: Aislamiento básico
más aislamiento reforzado

Acabados

6903+3903 ● Madera de roble

DESCARGAS

[Linood](#)

Ficheros 3D

[6903+3903](#)

Ficheros 3D Max

[6903+3903](#)

Instrucciones de montaje

[6903+3903](#)

Curva fotométrica

[6903+3903](#)

Índices de eficiencia económica

[6903+3903](#)

Pie de salón con tubo y base en roble barnizado. Pantalla 100% en lino con estructura de film rígido de PVC. Interruptor incorporado en el portalamparas.