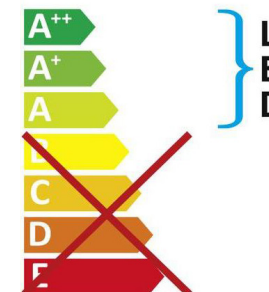


POTENZA ASSORBITA <i>Power Absorption</i>	S: 11+11W M: 22+22W
ALIMENTAZIONE <i>Supply Voltage</i>	230Vac
COLLEGAMENTO <i>Connection</i>	Tensione di rete <i>To main voltage</i>
DURATA MEDIA LED <i>Average LED life</i>	50.000h
COLORI LED DISPONIBILI <i>LED colours available</i>	2700K, 3000K, 4000K
CRI	90
FASCI DISPONIBILI <i>Available Lens</i>	120°
FLUSSO LUMINOSO <i>Luminous Flux</i>	S: 1320+1320lm (2700K), 1375+1375lm (3000K), 1430+1430lm (4000K) M: 2640+2640lm (2700K), 2750+2750lm (3000K), 2860+2860lm (4000K)
INSTALLAZIONE <i>Installation</i>	A parete tramite staffa inclusa <i>On wall with bracket included</i>
TEMPERATURA DI ESERCIZIO <i>Operating Temperature</i>	-10+45°C
CALPESTABILE <i>Walk Over</i>	No
CARRABILE <i>Drive Over</i>	No
GRADO DI PROTEZIONE IP <i>IP rating</i>	IP40
GRADO DI PROTEZIONE IK <i>IK rating</i>	/
CLASSE DI CONSUMO ENERGETICO <i>Energy Efficiency Class</i>	A/A+/A++
CLASSE DI ISOLAMENTO <i>Insulation Class</i>	Classe 1 <i>Class 1</i>
PROTEZIONE <i>Protections</i>	/
PESO <i>Weight</i>	Keres S: 1,17Kg Keres M: 1,82Kg



Questo dispositivo è munito di lampade a LED integrate



Le lampade di questo dispositivo non sono sostituibili

874/2012



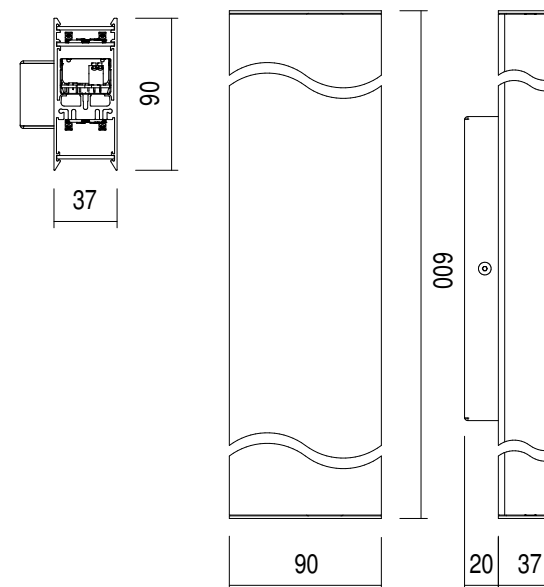
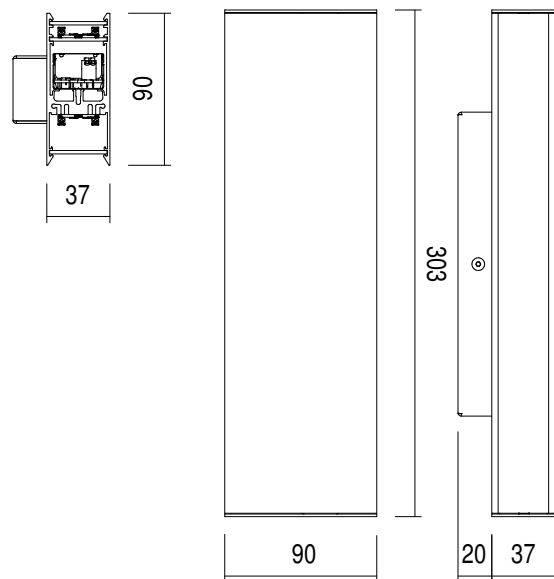
Applique biemissione con alimentatore integrato, IP40, in alluminio estruso dalla forma lineare e minimal. Ideale per l'illuminazione generale in ambiti domestici e/o commerciali.

Corpo in alluminio estruso
Schermo in metracrilato microprismatico

Extruded aluminium double emission applique with integrated power supply, IP40, with linear and minimal design. Ideal for residential and/or commercial general lighting.

*Extruded aluminium body
Microprismatic methacrylate screen*

DIMENSIONI – Dimensions



100% MADE IN ITALY

LLD Light s.r.l.
 Via dell'Edilizia, 100 - 36100 Vicenza
 www.lldlight.it – info@lldlight.it