


## BABA Q6 EVO

Recessed optics downlights

design Roberto Mantovani



A range of recessed fixtures that combines an extremely refined and minimal design with a high visual comfort: the extremely thin edge and recessed optics make for an innovative and effective element. Equipped with Fidelity LED it places emphasis on CRI98 and R9 93. Available in eight finishes, three colour temperatures and three extremely clean and performing optics.

Un gamma di incassi che associa un design estremamente curato e minimale ad un elevato comfort visivo: il bordo estremamente ridotto e l'ottica arretrata ne fanno un elemento innovativo ed efficace. Equipaggiato con LED Fidelity si connota per un CRI98 e R9 93. Disponibile in otto finiture, tre temperature colore e tre ottiche estremamente pulite e performanti.

Une gamme d'encastrables qui associe un design extrêmement soigné et minimaliste à un confort visuel élevé : le bord extrêmement réduit et l'optique en retrait en font un élément innovant et efficace. Équipé avec LED Fidelity il se caractérise par un CRI98 et R9 93. Disponible dans huit finitions, trois températures couleur et trois optiques extrêmement propres et performantes.

40x40mm



IP44 made in Italy

Eine Serie von Einbauleuchten, die ein äußerst präzises und minimalistisches Design mit hohem Sehkomfort verbindet: Die extrem reduzierte Kante und die rückwärtige Optik machen sie zu einem innovativen und wirkungsvollen Element. Ausgestattet mit Fidelity-LEDs zeichnet sie sich durch einen CRI98 und R9 93 aus. Erhältlich in acht Ausführungen, drei Farbtemperaturen und drei extrem sauberen und leistungsstarken Optiken.

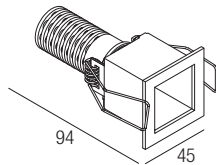
Una gama de empotrables que combina un diseño extremadamente preciso y minimalista con un alto confort visual: el borde extremadamente reducido y la óptica hacia atrás la convierten en un elemento innovador y eficaz. Equipado con LED Fidelity, se caracteriza por un CRI98 y R9 93. Disponible en ocho acabados, tres temperaturas de color y tres ópticas extremadamente sutiles y de alto rendimiento.

**Supply current**  
500mA (V<sub>i</sub> 9V)

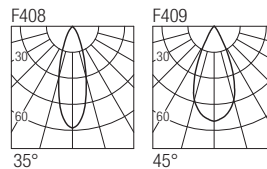
**Power**  
6W

**Series wiring**

**Dimensions**



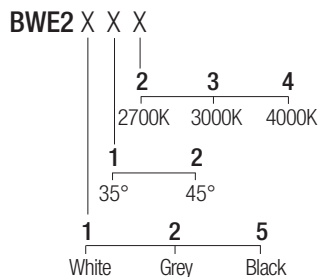
**Photometric diagrams**



**CCT/CRI/Flux**

CCT	CRI	Flux
2700K	98	540 lm
3000K	98	600 lm
4000K	98	620 lm

**Code construction**



**Optionals**

**L001**  
Low luminance louver

**SC1001**  
Milky screen

**Note:** the filter and the screen must be ordered together with the lighting fixture

**CV2402**  
24VDC/500mA constant current converter

**Drivers**

