

Attacco -Tipo di lampadina Base - Bulb type	Potenza assorbita Power consumption	Codice ILCOS ILCOS code	Direzione luce Light direction
E27 LED	2 x max 16W	DRAA	diretta, indiretta direct, indirect
E27 FLUORESCENTE E27 FLUORESCENT	2 x max 15W	FB	diretta, indiretta direct, indirect
E27 ALOGENA E27 HALOGEN	2 x max 30W	HSGSA	diretta, indiretta direct, indirect
E27 INCANDESCENTE E27 INCANDESCENT	2 x max 40W	IAA	diretta, indiretta direct, indirect
Alimentazione Voltage supply	~ 220 - 240 V		
Collegamento Connection	Morsetteria in dotazione Equipped with terminal block		
Fissaggio Fixing	Fori predisposti per l'installazione Holes fit for installation		
Classe di isolamento Appliance class	Classe I Class I		
Grado di protezione Protection degree	IP 20		
Modalità accensione Switch mode	Interruttore acceso/spento Switch on/off		
Struttura Structure	Metallo verniciato bianco White varnished metal		
Paralume Lampshade	Tessuto sintetico Synthetic fabric		

AP MELTIN

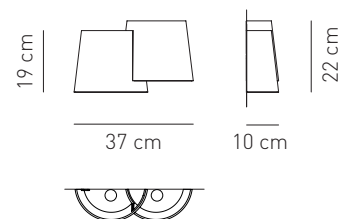
Design by Sandro Santantonio

Collezione composta da sospensioni e applique. Le sospensioni sono di tre dimensioni: Ø102 cm a tre luci, Ø51 cm a una luce e versione lineare 120 cm a quattro luci. L'applique è offerta in un'unica misura a due luci. I paralumi sono proposti con diversi pattern decorativi disponibili in una versione chiara con interno bianco e in una versione scura con interno oro. Diffusori opalescenti disponibili su richiesta. Fonte luminosa con attacco E27 per le sospensioni e per l'applique.

A collection comprising hanging lamps and a wall lamp. The hanging lamps are available in three sizes: Ø102 cm with three lights, Ø51 cm with one light, and a 120 cm linear version with four lights. The wall lamp is available in one size with two lights. The lamp shades come in various decorative patterns and in either a light version that is white on the inside or in a dark version that is gold on the inside. Opalescent diffusers available on request. Light source with E27 fitting for hanging lamps and for the wall lamp.

Tipologia: APPLIQUE
Typology: WALL LAMP

Certificazioni / Certifications:



1 kg
0.04 m³



EELc (Energy Efficiency Label compatibility) compatibilità classi energetiche / energy classes compatibility / compatibilité classes energetique / energieklassen Kompatibilität / compatibilidad clases energéticas / compatibilidadde classes energéticas:

E, D, C, B, A, A+


Composizione del codice prodotto
Product code composition

CODICE CODE	COLORE COLOUR	MONTATURA FITTINGS	SORGENTE SOURCE
APMELTINBCXXE27	esterno fantasie chiare/interno bianco, light patterns outside/white inside, außen hellen Ausführung/innen weiß, exterior fantaisie claire/intérieur blanc, exterior fantasias claras/interior blanco, dexterior ecoração clara/interior branco, светлые абстрактные рисунки снаружи/внутри белый	metallo verniciato bianco, white varnished metal, weiß lackiertem Metall, métal vernis blanc, metal pintado blanco, metal envernizado branco,	E27 2 x Max 16W LED or E27 2 x Max 15W Fluo or E27 2 x Max 30W Halo or E27 2 x Max 40W Inc
APMELTINNEXXE27	esterno fantasie scure/interno oro, dark patterns outside/gold inside, außen dunklen Ausführung/innen Gold, exterior fantaisie foncée/intérieur or, exterior fantasias oscuras/interior oro, exterior decoração escura/interior ouro, тёмные абстрактные рисунки снаружи/внутри золотистый	белый крашенный металл	


Colori disponibili tessuto esterno paralume
Outer lampshade fabric available colours



fantasie chiare – interno bianco
light patterns – white inside



fantasie scure – interno oro
dark patterns – gold inside



APMELTIN__XXE27

NOME _____
NAME

NOTE _____
NOTES

Note
Notes

I dati della presente scheda tecnica possono essere variati in qualsiasi momento e senza alcun preavviso. Axo Light non presta garanzia legale circa l'esattezza della presente scheda tecnica.

Technical data could be subject to alteration without notice. Axo Light does not provide legal guarantee for the accuracy of this data sheet.