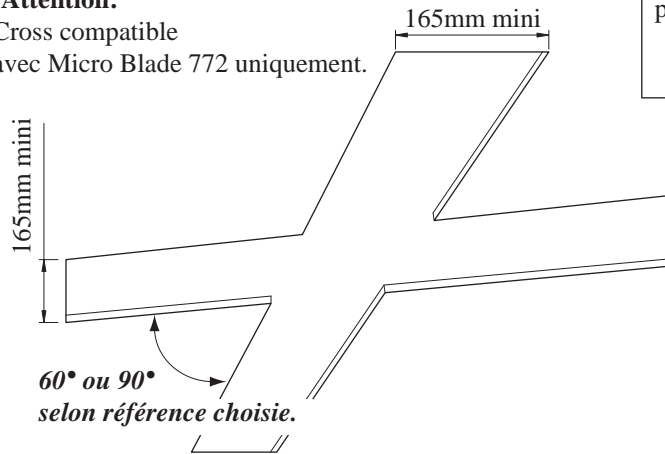


1

- Préparer le plafond.

- **Attention:**

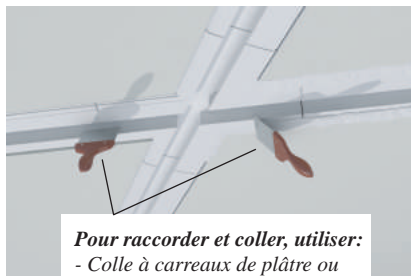

Cross compatible avec Micro Blade 772 uniquement.



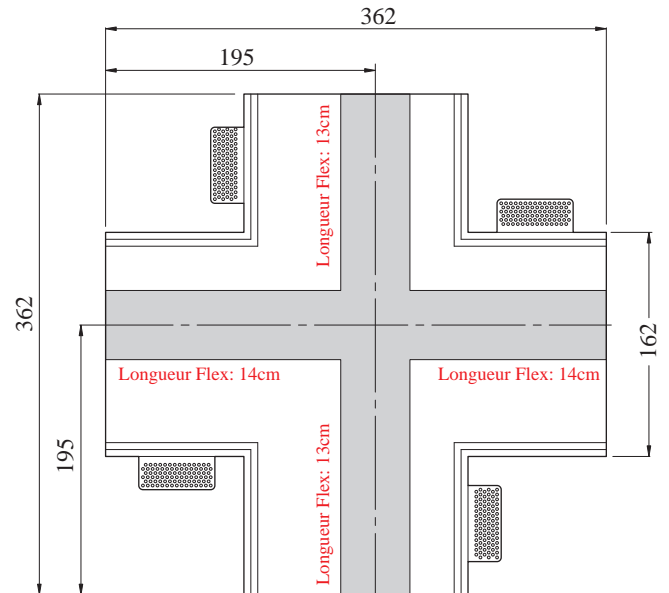
3



4




Pour raccorder et coller, utiliser:
- Colle à carreaux de plâtre ou
- Enduit cellulosique type Sim



2

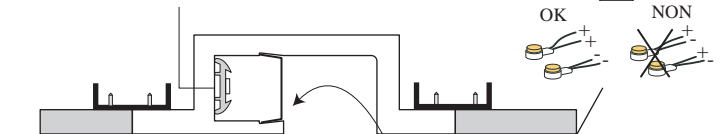
772 uniquement.

Commencer la pose par les Cross, puis les branches de 772.

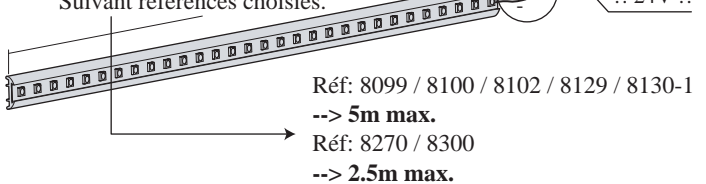


5

Colle silicone ou polyuréthane



- Raccord Flex:
2.5m ou 5m max.
Suivant références choisies.



Choix des Flexleds:

<http://www.sedap.com/lighting/fr/articles/41-offre-flex-leds-atelier-sedap.html>

Choix des alimentations:

<http://www.sedap.com/lighting/fr/articles/40-alimentations-et-kits-de-pilotage-led.html>

Raccord Flex > 2.5m ou 5m:

