

Shio

ref. **SH04-1**

Pendant lamp
Lámpara colgante

[Click here to download:](#)
3D/2D, pictures, photometric curves
and assembly instructions

[Clica aquí para descargar:](#)
3D/2D, fotografías, curvas fotométricas
e instrucciones de montaje



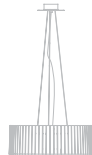
Shio Collection



SH02



SH03



SH04



SH04-1



SH06

MATERIAL FINISHES MATERIALES Y ACABADOS

LAMPSHADE

TULIPA

Plywood
Tablero marino

One colour to choose
Un color a elegir



Top and bottom diffuser
Difusor superior e inferior

Painted steel
Acero pintado

CANOPY AND CABLE

FLORÓN Y CABLE

Steel gloss nickel-plated and stainless steel
Acero níquel-satinado y acero inoxidable

Black or transparent cable
Cable negro o transparente

LIGHT SOURCE FUENTE DE LUZ

230V - 50Hz

○ 2GX13 - Max. 1x22 W

120V - 60Hz

○ 2GX13 - Max. 1x22 W

ENERGY EFFICIENCY EFICIENCIA ENERGÉTICA

from A+ to B
desde A+ a B

OTHER TECHNICAL DATA OTROS DATOS TÉCNICOS

PACKAGING

EMBALAJE

44x44x40cm | 17,3x17,3x15,7in
4,2kg | 9,1lb

ELECTRICAL FEATURES CARACTERÍSTICAS ELÉCTRICAS



CERTIFICATIONS CERTIFICACIONES



Shio

ref. **SH04-1-D**

DIMMABLE

Pendant lamp
Lámpara colgante

[Click here to download:](#)
3D/2D, pictures, photometric curves
and assembly instructions

[Clica aquí para descargar:](#)
3D/2D, fotografías, curvas fotométricas
e instrucciones de montaje



Shio Collection



SH02



SH03



SH04



SH04-1



SH06


MATERIAL FINISHES MATERIALES Y ACABADOS

LAMPSHADE

TULIPA

Plywood
Tablero marino

One colour to choose
Un color a elegir



Top and bottom diffuser
Difusor superior e inferior

Painted steel
Acero pintado

CANOPY AND CABLE

FLORÓN Y CABLE

Steel gloss nickel-plated and stainless steel
Acero níquel-satinado y acero inoxidable

Black or transparent cable
Cable negro o transparente

LIGHT SOURCE FUENTE DE LUZ

230V - 50Hz

2GX13 - Max. 1x22 W
Dimming system: DALI / Switch DIM

120V - 60Hz

2GX13 - Max. 1x22 W
Dimming system: 0-10 V

ENERGY EFFICIENCY EFICIENCIA ENERGÉTICA

from A+ to B
desde A+ a B

OTHER TECHNICAL DATA OTROS DATOS TÉCNICOS

PACKAGING

EMBALAJE

44x44x40cm | 17,3x17,3x15,7in
4,2kg | 9,1lb

ELECTRICAL FEATURES CARACTERÍSTICAS ELÉCTRICAS



CERTIFICATIONS CERTIFICACIONES



Shio

LED

ref. **SH04-1-LD**

LED / DIMMABLE

Pendant lamp

Lámpara colgante

[Click here to download:](#)

3D/2D, pictures, photometric curves
and assembly instructions

[Clica aquí para descargar:](#)

3D/2D, fotografías, curvas fotométricas
e instrucciones de montaje



Shio Collection



SH02



SH03



SH04



SH04-1



SH06

MATERIAL FINISHES

MATERIALES Y ACABADOS

LAMPSHADE


TULIPA

Plywood

Tablero marino

One colour to choose

Un color a elegir



Top and bottom diffuser
Difusor superior e inferior

Painted steel

Acero pintado

CANOPIE AND CABLE

FLORÓN Y CABLE

Steel gloss nickel-plated and stainless steel

Acero níquel-satinado y acero inoxidable

Black or transparent cable

Cable negro o transparente

LIGHT SOURCE

FUENTE DE LUZ

230V - 50Hz

24,9W 3000K 2353lm built-in
upon request 2700K 2223lm

Dimming system: DALI / Switch DIM
upon request PHASE CUT

120V - 60Hz

16,6W 3000K 1530lm built-in
upon request 2700K 1449lm

Dimming system: 0-10 V

ENERGY EFFICIENCY

EFICIENCIA ENERGÉTICA

from A++ to A
desde A++ a A

OTHER TECHNICAL DATA

OTROS DATOS TÉCNICOS

PACKAGING

EMBALAJE

44x44x40cm | 17,3x17,3x15,7in

4,7kg | 10,5lb

ELECTRICAL FEATURES

CARACTERÍSTICAS ELÉCTRICAS



CERTIFICATIONS

CERTIFICACIONES

