

Li

LED

ref. LI06

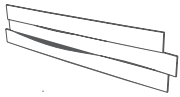
Wall lamp
Aplique

[Click here to download:](#)
3D/2D, pictures, photometric curves
and assembly instructions


[Clica aquí para descargar:](#)
3D/2D, fotografías, curvas fotométricas
e instrucciones de montaje



Li Collection



LI06



LI06G

MATERIAL FINISHES MATERIALES Y ACABADOS

LAMPSHADE TULIPA

Pressed cellulose
Celulosa prensada

One colour to choose
Un color a elegir



SUPPORT SOPORTE

Stainless steel
Acero inoxidable

LIGHT SOURCE FUENTE DE LUZ

230V - 50Hz

□ □ □ □ 11,4W 1.395lm 3000K CRI 80 incorporado

120V - 60Hz

□ □ □ □ 11,4W 1.395lm 3000K CRI 80 incorporado

ENERGY EFFICIENCY EFICIENCIA ENERGÉTICA

A++
A++

OTHER TECHNICAL DATA OTROS DATOS TÉCNICOS

PACKAGING EMBALAJE

70x21x11cm | 27,6x8,3x4,3in
2,1kg | 4,6lb

ELECTRICAL FEATURES CARACTERÍSTICAS ELÉCTRICAS



CERTIFICATIONS CERTIFICACIONES



Li

LED

ref. **LI06-D**

DIMMABLE

Wall lamp

Aplique

[Click here to download:](#)

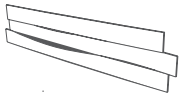
3D/2D, pictures, photometric curves
and assembly instructions

[Clica aquí para descargar:](#)


3D/2D, fotografías, curvas fotométricas
e instrucciones de montaje



Li Collection



LI06



LI06G

MATERIAL FINISHES MATERIALES Y ACABADOS

LAMPSHADE TULIPA

TULIPA

Pressed cellulose
Celulosa prensada

One colour to choose
Un color a elegir



SUPPORT SOPORTE

SOPORTE

Stainless steel
Acero inoxidable

LIGHT SOURCE FUENTE DE LUZ

230V - 50Hz

□ □ □ □ 11,4W 1.395lm 3000K CRI 80 incorporado

Dimming system DALI / Switch DIM

ENERGY EFFICIENCY EFICIENCIA ENERGÉTICA

A++
A++

OTHER TECHNICAL DATA OTROS DATOS TÉCNICOS

PACKAGING EMBALAJE

EMBALAJE

70x21x11cm | 27,6x8,3x4,3in
2,1kg | 4,6lb

ELECTRICAL FEATURES CARACTERÍSTICAS ELÉCTRICAS



CERTIFICATIONS CERTIFICACIONES

