

Li

LED

ref. LI06

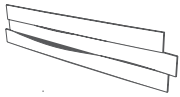
Wall lamp  
Aplique

[Click here to download:](#)  
3D/2D, pictures, photometric curves  
and assembly instructions


[Clica aquí para descargar:](#)  
3D/2D, fotografías, curvas fotométricas  
e instrucciones de montaje



Li Collection



LI06



LI06G

## MATERIAL FINISHES MATERIALES Y ACABADOS

### LAMPSHADE TULIPA

#### TULIPA

Pressed cellulose  
Celulosa prensada  
One colour to choose  
Un color a elegir



### SUPPORT SOPORTE

Stainless steel  
Acero inoxidable

## LIGHT SOURCE FUENTE DE LUZ

### 230V - 50Hz

LINEAR MODULE  
1 x 11,4W - LED - 350MA - CR>80 - 3000K

### 120V - 60Hz

LINEAR MODULE  
1 x 11,4W - LED - 350MA - CR>80 - 3000K

### ENERGY EFFICIENCY EFICIENCIA ENERGÉTICA

from A++  
desde A++

## OTHER TECHNICAL DATA OTROS DATOS TÉCNICOS

### PACKAGING EMBALAJE

#### EMBALAJE

70x21x11cm | 27,6x8,3x4,3in  
2,1kg | 4,6lb

### ELECTRICAL FEATURES CARACTERÍSTICAS ELÉCTRICAS



### CERTIFICATIONS CERTIFICACIONES



Li

LED

ref. **LI06-D**

DIMMABLE

Wall lamp

Aplique

[Click here to download:](#)

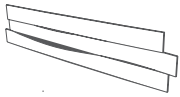
3D/2D, pictures, photometric curves  
and assembly instructions

[Clica aquí para descargar:](#)


3D/2D, fotografías, curvas fotométricas  
e instrucciones de montaje



Li Collection



LI06



LI06G

## MATERIAL FINISHES MATERIALES Y ACABADOS

### LAMPSHADE TULIPA

Pressed cellulose

Celulosa prensada

One colour to choose

Un color a elegir



### SUPPORT SOPORTE

Stainless steel

Acero inoxidable

## LIGHT SOURCE FUENTE DE LUZ

### 230V - 50Hz

LINEAR MODULE

1 x 11,4W - LED - 350MA - CR>80 - 3000K

### 120V - 60Hz

LINEAR MODULE

1 x 11,4W - LED - 350MA - CR>80 - 3000K

### ENERGY EFFICIENCY EFICIENCIA ENERGÉTICA

from A++

desde A++

## OTHER TECHNICAL DATA OTROS DATOS TÉCNICOS

### PACKAGING EMBALAJE

70x21x11cm | 27,6x8,3x4,3in

2,1kg | 4,6lb

### ELECTRICAL FEATURES CARACTERÍSTICAS ELÉCTRICAS



### CERTIFICATIONS CERTIFICACIONES

