

KOINE 6 AC

Apparecchio per installazione a plafone
Surface mounted device



IP40

CLASSE I
CLASS I

Alimentazione
Supply current
100...240VAC

Potenza
Power
6W

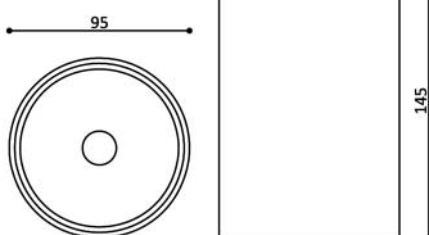
OGNI MODIFICA ALL'APPARECCHIO E' PROIBITA SENZA PREVIA AUTORIZZAZIONE

La sicurezza dell'apparecchio è garantita solo rispettando le normative europee del settore elettrico e le istruzioni contenute in questa scatola. Il rispetto di dette indicazioni è fondamentale per il corretto funzionamento dell'impianto. L'installazione deve essere fatta da personale qualificato. Togliere la tensione prima di ogni intervento di manutenzione.

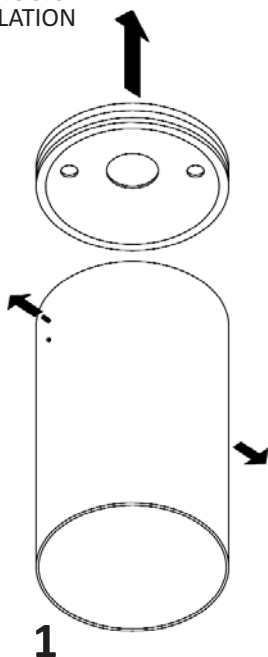
ANY MODIFICATION OF THE FITTING IS FORBIDDEN WITHOUT AUTHORIZATION

The safety of the fitting is guaranteed only respecting electrical European norma and the mounting instructions in this box. The respect of these instructions is very important for the fitting and the main of life. Installation must be carried out by a suitable qualified person in accordance with good electrical practice and the appropriate national wiring regulations. Disconnect main voltage before maintenance operations.

Dimensioni
Dimension

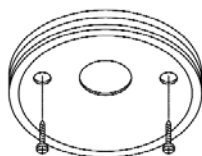


MONTAGGIO INSTALLATION



1
Svitare il carter ed estrarre il corpo dell'apparecchio secondo le indicazioni in figura

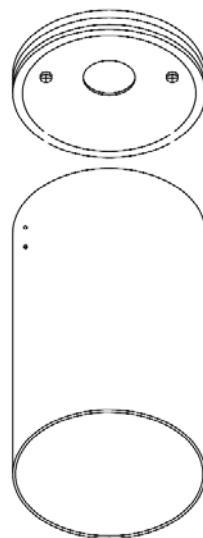
Unscrew the cover and remove the body unit as shown in Figure



2

Fissare la staffa mediante idonea tassellatura

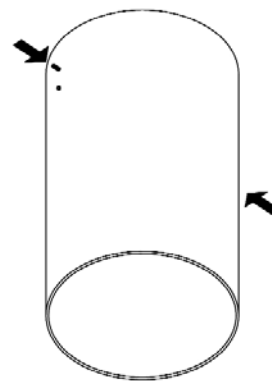
Secure the bracket using suitable tessellation



3

Eeguire il cablaggio quindi mettere il corpo dell'apparecchio in posizione

Wire and put the device in the securing position



4

Fissare il carter tramite i grani

Secure the housing using the screws