

# Lightweight sospensione

## ITALIANO

1 - Fissare la staffa al soffitto. Collegare i cavi di alimentazione  
2 - Appendere la lampada alla staffa. Posizionare e bloccare il rosone e bloccare il rosone.  
3 - Inserire le lampadine.  
Lampada alogena: MAX 8x20W G4 12V  
Inserire il vetro nella montatura e bloccarlo con l'elemento A

## ENGLISH

1 - Screw back plate to ceiling  
Connect the wires using the terminal block  
2 - Hang the fitting on the wall plat.  
Put in position and fix the ceiling rose  
3 - Screw bulbs.  
Halogen bulbs: MAX 8x20W G4 12V  
Place shade on frame and secure with part A

## FRANÇAIS

1 - Fixer le support u plafond  
Connecter le câble d'alimentacion à la borne  
2 - Suspendre la lampe à l'attache murale  
Ajuster la position del la rosacette et la bloquer  
3 - Visser l'ampoules.  
Ampoule halogène: MAX 8x20W G4 12V.  
Placet le verre sur le support et bloquer avec l'élément A

## DEUTSCH

1 - Befestigen Sie die Halterung an der Decke.  
Stellen Sie die elektrische Verbindung her  
2 - Hängen Sie die Lampe an der Wandhalterung auf.  
Schauben Sie den Baldachin fast  
3 - Halogenglühlampe: MAX 8x20W G4 12V.  
Das glas in die Halterung einlegen und mit dem Element A befestigen

## ESPAÑOL

1 - Fijar la pletina al techo  
Conectar el cable del alimentacion a al regleta  
2 - Suspendre la lámpara de la platina  
Colocar y bloquear el florón  
3 - Colocar las bombillas  
Halógena: MAX 8x20W G4 12V  
Colocar el cristal sobre la estructura y bloquearlo con el elemento A



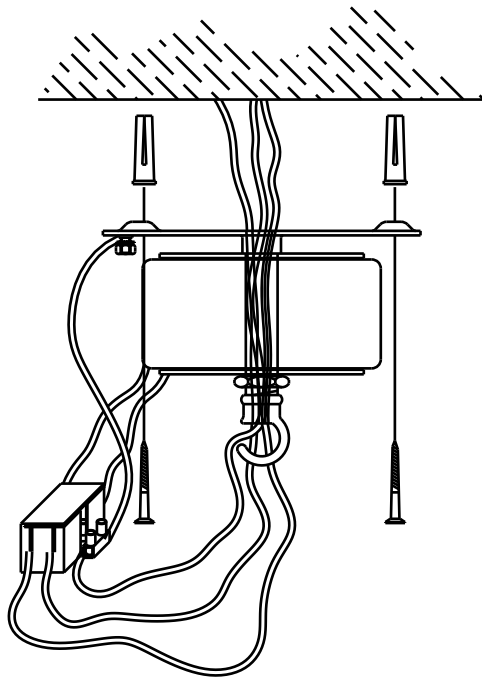
Apparechio idoneo ad essere installato su superfici normalmente infiammabili.  
Appliance suitable for installation on normally inflammable surfaces.  
Appareil destiné à être installé sur des surfaces normalement inflammables.  
Gerät, welches auf Oberflächen installiert werden kann, die normalerweise entzündbar sind.  
Aparato idoneo para ser instalado sobre superficies normalmente inflamables.



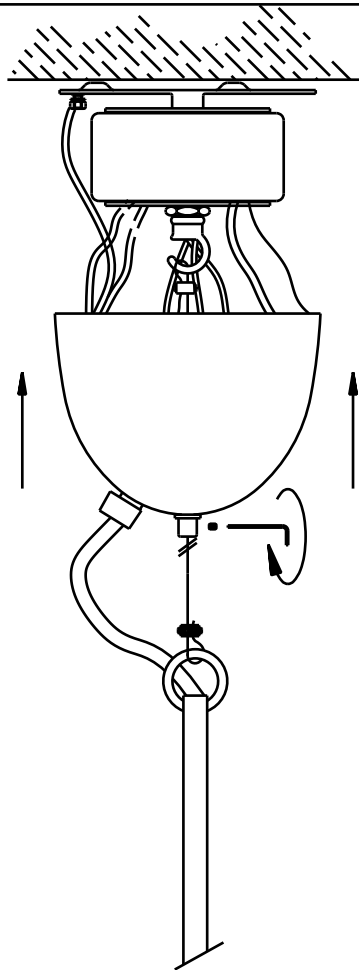
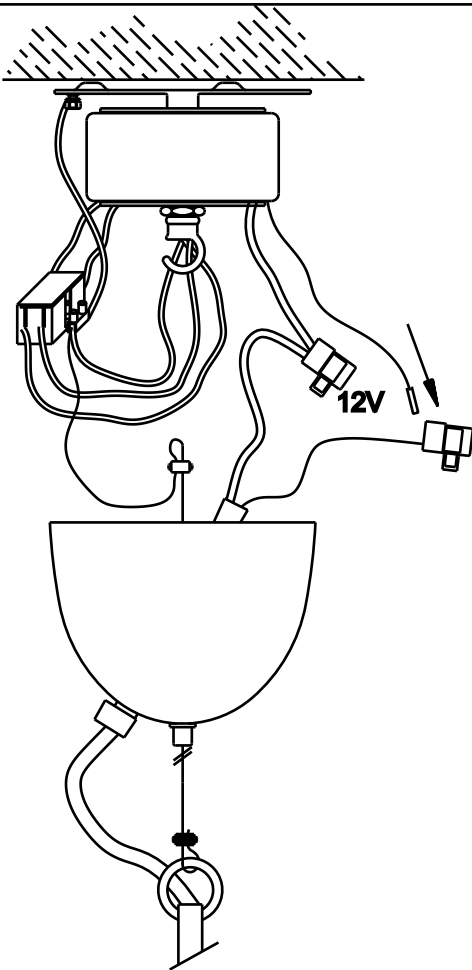
Distanza minima dagli oggetti illuminati.  
Minimum distance from the lighteg objects.  
Distance minimale des objets éclairés.  
Mindestabstand zum beleuchteten Objekt.  
Distancia minima del objeto iluminado.



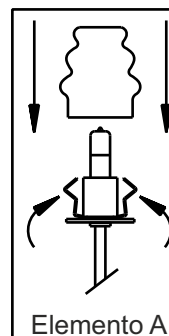

Attesta la conformità del prodotto alle disposizioni delle direttive comunitarie.  
It certifies the conformity of the product to the european community low voltage directive.  
Il atteste la conformité du produit aux dispositions des directives communautaires.  
Das Zeichen bestätigt die Übereinstimmung des Produkts mit den Bestimmungen der EU-Richtlinien.  
Esta certifica si el producto es conforme a las disposiciones de las normas de la comunidad economica europea.



1



2



Elemento A

3