




Desert 10



Alimentazione
Supply current
Courant d'alimentation
Stromversorgung
Corriente de alimentación

250mA

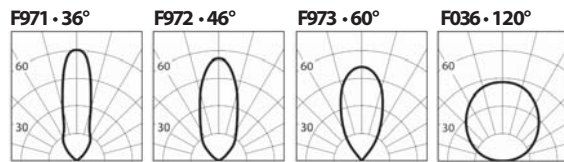
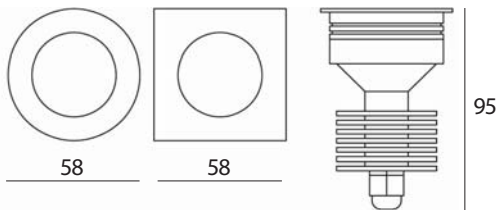
Potenza
Power
Pouissance
Bestuekung
Potencia

10W

Temperatura colore / Flusso luminoso
Color Temperature / Luminous flux
Température couleur / Flux lumineux
Farbtemperatur / Leuchtenlichtstrom
Temperatura de color / Flujo luminoso

	CRI 85	CRI 93
2700K	890 lm	840 lm
3000K	1000 lm	930 lm
4000K	1040 lm	960 lm

Dimensioni
Dimensions
Größe
Dimensiones



Esempio • Sample • Exemple • Beispiel • Ejemplo

DS1138GM

Tondo • 3000 K • CRI 85 • Grigio • 46°
Round
Ronde
Runde
Ronda

Costruzione del codice
Code construction
Construction du code produit
Bau der Produkt-Code
Construcción del código de producto



DS1 X X X X X

Forma
Shape
Forme
Form

- 1** Tondo • Round • Ronde
Runde • Ronda
- 2** Quadro • Square • Carré
Cuadrat • Cuadrado

Temperatura colore
Color Temperature
Température couleur
Temperaturabhängige Farbe
Temperatura de color

- 2** 2700 K
- 3** 3000 K
- 4** 4000 K

- CRI
- 8** 85
 - 9** 93

Finitura
Finishing
Finitions
Oberflächenfinish
Acabados

- G** Grigio • Grey
Gris • Grau
- N** Nero • Black • Noir
Schwarz • Negro
- K** COR-TEN
- Z** INOX AISI 316L

Apertura di fascio
Beam angle
Angle de faisceau
Strahlwinkel
Ángulo del haz

- S** 36°
- M** 46°
- W** 60°
- X** 120°



La gamma Desert offre incassi a terra IP67 calpestabili e carrabili (INOX) di altissima qualità costruttiva ed elevate prestazioni ottiche. L'uso di tecnologie di impermeabilizzazione evolute garantisce una assoluta affidabilità del prodotto. Rivoluzionari per il design funzionale alla dissipazione, offrono la possibilità di combinare temperature colore ed aperture di fascio nelle versioni a CRI85 ed a CRI93. È possibile equipaggiare gli apparecchi con filtri antiabbagliamento per il massimo comfort visivo dell'installazione.

The Desert range offers IP67 recessed floor lights can be walked and driven (INOX) over and have a very high quality construction and high optical performance. The use of advanced waterproofing technologies provides absolute reliability of the product. Revolutionary in the practical design for dissipation, they give you the opportunity to combine colour temperatures and beam openings in the CRI85 and CRI93 versions. You can equip the devices with anti-glare filters for maximum visual comfort of the installation.

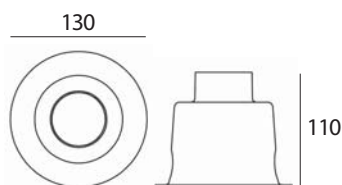
La gamme Desert propose des encastrés IP67 pour passage des piétons et pour passage des véhicules (INOX) de très haute qualité en termes de construction et des performances optiques élevées. L'utilisation de technologies d'imperméabilisation évoluées garantit une fiabilité absolue du produit. Révolutionnaires de par le design fonctionnel pour la dissipation, elles donnent la possibilité d'associer températures, couleur et ouvertures de faisceau dans les versions CRI85 et CRI93. Il est possible d'équiper les appareils avec des filtres anti-éblouissement pour optimiser le confort visuel de l'installation.

Die Produktpalette Desert bietet begehbare und befahrbare (INOX) Bodeneinbauleuchten IP67 von höchster Bauqualität und mit hohen optischen Leistungen. Der Einsatz fortschrittlicher Abdichtungstechnologien gewährleistet eine absolute Zuverlässigkeit des Produkts. Sie sind revolutionär für die funktionelle Gestaltung der Dissipation und bieten die Möglichkeit der Kombination von Farbtemperaturen und Abstrahlwinkeln in den Versionen CRI85 und CRI93. Sie können die Geräte mit Blendschutzfilter für optimalen Sehkomfort in der Installation ausstatten.

La gama Desert ofrece luminarias empotrables de suelo IP67 pisables y transitables (INOX) de gran calidad de fabricación y elevadas prestaciones ópticas. El uso de tecnologías avanzadas de impermeabilización garantiza fiabilidad absoluta del producto. Revolucionarias por el diseño funcional para la dissipación, ofrecen la posibilidad de combinar temperaturas de color y ángulos del haz en las versiones de CRI85 y de CRI93. Es posible equipar los aparatos con filtros de baja luminancia para maximizar el confort visual de la instalación.

**Accessori
Optionals
Accessoires
Zubehör
Accesorios**

CSDS10 Controcassa
Recessing box
Boîtier d'encastrement
Eingießgehäuse
Caja de empotrar



250 mA

non dimmerabili
non-dimmable
nicht dimmbar
no regulable

AL9025 (1)



**Alimentatori
Drivers
Alimentateurs
Netzteile
Alimentadores**

LOD1 Filtro antiabbagliamento
Low luminance louvre
Filtre basse luminance
Geringe Leuchtdichte-Filter
Filtro de baja luminancia



Nota:
il filtro deve essere ordinato congiuntamente all'apparecchio

Note:
the filter must be ordered together with the lighting fixture

Note:
le filtre doit être commandé en même temps que l'appareil

Anmerkung:
muss der Filter zusammen mit Leuchtkörper bestellt werden

Nota:
el filtro debe pedirse junto con la luminaria