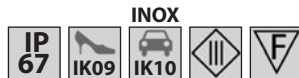




Tera RGB



INOX



Alimentazione
Supply current
Courant d'alimentation
Stromversorgung
Corriente de alimentación

3 x 350mA

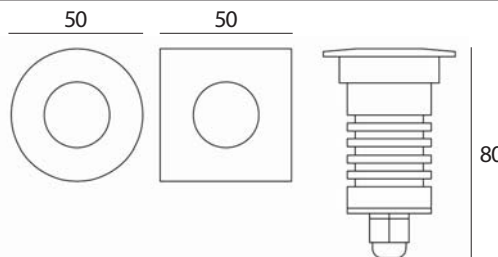
Potenza
Power
Puissance
Bestuekung
Potencia

3 x 1W

Cablaggio: **in serie**
Wiring: **series**
Câblage: **en série**
Verkabelung: **in Serie**
Cableado: **en serie**



Dimensioni
Dimensions
Größe
Dimensiones



XT9 X X 9 X

Forma
Shape
Forme
Form

- 1 Tondo • Round • Ronde
Runde • Ronda
- 2 Quadro • Square • Carré
Quadrat • Cuadrado

Finitura
Finishing
Finitions
Oberflächenfinish
Acabados

- 2 Grigio • Grey
Gris • Grau
- 5 Nero • Black • Noir
Schwarz • Negro
- 9 COR-TEN
- 0 INOX AISI 316L

Apertura di fascio
Beam angle
Angle de faisceau
Strahlwinkel
Ángulo del haz

F 60°
W 120°

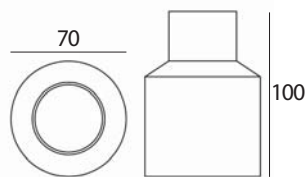
Esempio • Sample
Exemple • Beispiel
Ejemplo

XT9129F

Tondo Grigio 60° RGB
Round Grey
Ronde Gris
Runde Grau
Ronda

Accessori
Optionals
Accessoires
Zubehör
Accesorios

CSXT01 Controcassa
Recessing box
Boîtier d'encastrement
Eingießgehäuse
Caja de empostrar



L001 Filtro antiabbagliamento
Low luminance louvre
Filtre basse luminance
Geringe Leuchtdichte-Filter
Filtro de baja luminancia



Nota:
il filtro deve essere ordinato
congiuntamente all'apparecchio
Note:
the filter must be ordered together
with appliances

Note:
le filtre doit être commandé avec
les appareils

Anmerkung:
muss der Filter zusammen mit
Geräten bestellt werden

Nota:
el filtro debe pedirse en
combinación con la luminaria

Alimentatori
Drivers
Alimentateurs
Netzteile
Alimentadores

CO2010
Driver/Controller
1...9 fixtures

PUSH

CO2012
Kit sensore IR
IR receiver kit
Kit récepteur IR
IR-Empfänger-Kit
Kit receptor IR

CO1040
Telecomando
Remote control
Télécommande
Fernsteuerung
mando a distancia

Nota:
L'articolo CO2010 è predisposto
per controllo tramite pulsante
normalmente aperto. Per gestirlo
tramite telecomando utilizzare
gli articoli **CO2012** e **CO1040**.

Note:
Article CO2010 is designed to
control via a push button. To man-
age it by remote control, use ar-
ticles **CO2012** and **CO1040**.

Note:
L'article CO2010 est conçu pour
le contrôle via un bouton norma-
lement ouvert. Pour le gérer à di-
stance, utiliser les articles
CO2012 et **CO1040**.

Anmerkung:
Der Artikel CO2010 ist zur Steue-
rung, mit einer normalerweise of-
fenen Taste vorbereitet. Um ihn
mit der Fernbedienung zu ste-
uern, die Artikel **CO2012** und
CO1040 verwenden.

Nota:
El artículo CO2010 está prepara-
do para control mediante
botón normalmente abierto.
Para manejarlo mediante mando
a distancia utilizar los artículos
CO2012 y **CO1040**.