




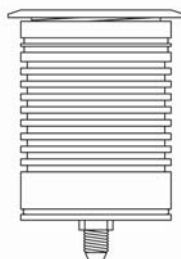
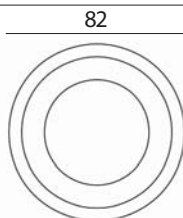
# Jena RGB



Cablaggio: **in serie**  
Wiring: **serie**  
Câblage: **en série**  
Verkabelung: **in Serie**  
Cableado: **en serie**

Potenza  
Power  
Puissance  
Bestuekung  
Potencia  
**3 x 1W**

Alimentazione  
Supply current  
Courant d'alimentation  
Stromversorgung  
Corriente de alimentación  
**3 x 350 mA**



Dimensioni  
Dimensions  
Größe  
Dimensiones



Esempio • Sample  
Exemple • Beispiel  
Ejemplo

## XJ929

RGB 60° Grigio  
Grey  
Gris  
Gau

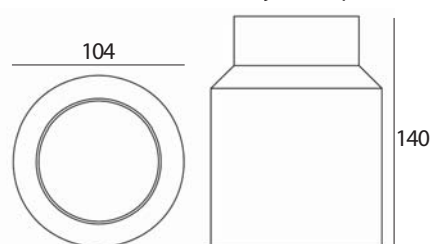
## XJ9 X 9

**Finitura**  
**Finishing**  
**Finitions**  
**Oberflächenfinish**  
**Acabados**

- 2** Grigio • Grey  
Gris • Grau
- 5** Nero • Black • Noir  
Schwarz • Negro
- 9** COR-TEN
- 0** INOX AISI 316L

Controcassa **CSXJ02**  
Recessing box  
Boîtier d'encastrement  
Eingießgehäuse  
Caja de empotrar

**Accessori**  
**Optionals**  
**Accessoires**  
**Zubehör**  
**Accesorios**



**CO1040**  
Telecomando  
Remote control  
Télécommande  
Fernsteuerung  
mando a distancia

**CO2012**  
Kit sensore IR  
IR receiver kit  
Kit récepteur IR  
IR-Empfänger-Kit  
Kit receptor IR

**CO2010**  
Driver/Controller  
1...9 fixtures  
**PUSH**

**Alimentatori**  
**Drivers**  
**Alimentateurs**  
**Netzteile**  
**Alimentadores**

**Nota:**  
El artículo CO2010 está preparado para control mediante botón normalmente abierto. Para manejarlo mediante mando a distancia utilizar los artículos **CO2012** y **CO1040**.

**Anmerkung:**  
Der Artikel CO2010 ist zur Steuerung, mit einer normalerweise offenen Taste vorbereitet. Um ihn mit der Fernbedienung zu steuern, die Artikel **CO2012** und **CO1040** verwenden.

**Note:**  
L'article CO2010 est conçu pour le contrôle via un bouton normalement ouvert. Pour le gérer à distance, utiliser les articles **CO2012** et **CO1040**.

**Note:**  
Article CO2010 is designed to control via a push button. To manage it by remote control, use articles **CO2012** and **CO1040**.

**Nota:**  
L'articolo CO2010 è predisposto per controllo tramite pulsante normalmente aperto. Per gestirlo tramite telecomando utilizzare gli articoli **CO2012** e **CO1040**.