




Color



Alimentazione
Supply current
Courant d'alimentation
Stromversorgung
Corriente de alimentación

3 x 350mA

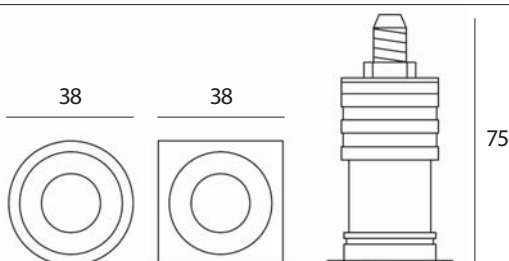
Potenza
Power
Puissance
Bestuekung
Potencia

3 x 1W

Cablaggio: **in serie**
Wiring: **serie**
Câblage: **en série**
Verkabelung: **in Serie**
Cableado: **en serie**

Fissaggio: **Molla**
Fixing: **Spring**
Fixation: **Ressort**
Befestigung: **Feder**
Fijación: **Resorte**

Dimensioni
Dimensions
Größe
Dimensiones



FC X X 29

Forma
Shape
Forme
Form

- 1 Tondo • Round • Ronde
Runde • Ronda
- 2 Quadro • Square • Carré
Quadrat • Cuadrado

Finitura
Finishing
Finitions
Oberflächenfinish
Acabados

- 1 Bianco • White • Blanc
Weiß • Blanco
- 2 Alluminio • Aluminium
Aluminium • Aluminio
- 3 Cromo • Chrome
Chrom
- 4 Oro • Gold
Or
- 5 Nero • Black • Noir
Schwarz • Negro
- 6 Bronzo • Bronze
Bronce
- 7 Titanio • Titanium
Titane • Titan
- 9 INOX AISI 316L
Acciaio • Steel • Acier
Stahl • Acero

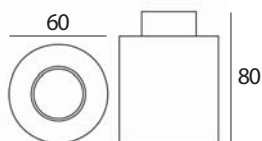
Esempio • Sample
Exemple • Beispiel
Ejemplo

FC1129

Tondo Bianco 60° RGB
Round White
Ronde Blanc
Runde Weiß
Ronda Blanco

Accessori
Optionals
Accessoires
Zubehör
Accesorios

CS1006 Controcassa per muratura
Recessing box
Boîtier d'encastrement
Eingießgehäuse
Caja de empotrar



Alimentatori
Drivers
Alimentateurs
Netzteile
Alimentadores

CO2010
Driver/Controller
1...9 fixtures

PUSH

CO2012
Kit sensore IR
IR receiver kit
Kit récepteur IR
IR-Empfänger-Kit
Kit receptor IR

CO1040
Telecomando
Remote control
Télécommande
Fernsteuerung
mando a distancia

PG1001
Prolunga mt. 1
Extension cord mt. 1
Rallonge électrique mt. 1
Verlängerungskabel mt. 1
Extensión mt. 1

PG1003
Prolunga mt. 3
Extension cord mt. 3
Rallonge électrique mt. 3
Verlängerungskabel mt. 3
Extensión mt. 3

Nota:
L'articolo CO2010 è predisposto per controllo tramite pulsante normalmente aperto. Per gestirlo tramite telecomando utilizzare gli articoli **CO2012** e **CO1040**. Per semplificare l'installazione, utilizzare le prolunghe **PG**, dotate di connettori maschio/femmina compatibili con quelli installati sugli apparecchi.

Note:
Article CO2010 is designed to control via a push button. To manage it by remote control, use articles **CO2012** and **CO1040**. To simplify installation, use **PG** extension cords with male/female connectors that are compatible with those installed on the luminaires.

Note:
L'article CO2010 est conçu pour le contrôle via un bouton normalement ouvert. Pour le gérer à distance, utiliser les articles **CO2012** et **CO1040**. Pour simplifier l'installation, utiliser les extensions **PG**, pourvues de connecteurs mâle/femelle, compatibles avec celles installées sur les appareils.

Anmerkung:
Der Artikel CO2010 ist zur Steuerung, mit einer normalerweise offenen Taste vorbereitet. Um ihn mit der Fernbedienung zu steuern, die Artikel **CO2012** und **CO1040** verwenden. Zur Vereinfachung der Installation, die Verlängerungen **PG** verwenden, mit Steckhülse und Stecker, die mit denen des Gerätes kompatibel sind.

Nota:
El artículo CO2010 está preparado para control mediante botón normalmente abierto. Para manejarlo mediante mando a distancia utilizar los artículos **CO2012** y **CO1040**. Para simplificar la instalación, utilizar las extensiones **PG**, dotadas de conectores macho/hembra compatibles con los instalados en los aparatos.