



Baba R14



Alimentazione
Supply current
Courant d'alimentation
Stromversorgung
Corriente de alimentación

350/500 mA

Potenza
Power
Puissance
Bestuekung
Potencia

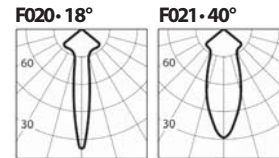
**7W (350 mA)
14W (500 mA)**

Cablaggio: **in serie**
Wiring: **series**
Câblage: **en série**
Verkabelung: **in Serie**
Cableado: **en serie**

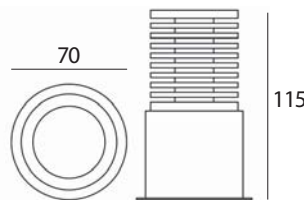
Fissaggio: **Molla**
Fixing: **Spring**
Fixation: **Ressort**
Befestigung: **Feder**
Fijación: **Resorte**

Temperatura colore / Flusso luminoso
Color Temperature / Luminous flux
Température couleur / Flux lumineux
Farbtemperatur / Leuchtenlichtstrom
Temperatura de color / Flujo luminoso

HW 2700K 623 · 896 lm (350mA - 500mA)
WW 3000K 651 · 931 lm (350mA - 500mA)
NW 4200K 721 · 1078 lm (350mA - 500mA)
CW 6000K 798 · 1155 lm (350mA - 500mA)



Dimensioni
Dimensions
Größe
Dimensiones



Esempio • Sample • Exemple • Beispiel • Ejemplo

BZ1121 Bianco 40° WW
White
Blanc
Weiß
Blanco

Costruzione del codice
Code construction
Construction du code produit
Bau der Produkt-Code
Construcción del código de producto



BZ1 X X X

Finitura
Finishing
Finitions
Oberflächenfinish
Acabados

- 1** Bianco • White • Blanc
Weiß • Blanco
- 2** Grigio • Grey
Grís • Grau
- 5** Nero • Black • Noir
Schwarz • Negro

Apertura di fascio
Beam angle
Angle de faisceau
Strahlwinkel
Ángulo del haz

- 1** 18°
- 2** 40°

Temperatura colore
Color Temperature
Température couleur
Temperaturabhängige Farbe
Temperatura de color

- 0** HW
- 1** WW
- 2** NW
- 3** CW
- 6** Blu • Blue • Bleu
Blau • Azul
- 7** Verde • Green • Vert
Grün
- 8** Rosso • Red • Rouge
Rot • Rojo



Un incasso che associa un design estremamente curato ad un elevato comfort visivo: il bordo estremamente ridotto e l'ottica arretrata ne fanno un elemento innovativo ed efficace, capace di altissime prestazioni, in grado di prestarsi ad illuminazioni generali di ambienti residenziali, ricettivi, commerciali, lavorativi.

A recessed fixture that combines an extremely sophisticated design with high visual comfort: the edge is extremely small in size and the recessed optics make it an innovative, effective, high performing component that is ideal for general lighting of residential, reception, commercial and business environments.

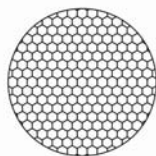
Un encastrable qui associe un design extrêmement soigné à un grand confort visuel: le bord extrêmement réduit et l'optique en retrait en font un élément innovateur et efficace, capable de très hautes performances, en mesure de se prêter aux illuminations générales d'espaces résidentiels, d'accueil, commerciaux et de travail.

Einbauleuchte, die ein extrem gepflegtes Design mit hohem visuellem Komfort: Die extrem reduzierten Kanten und die zurückgesetzten Strahler, machen diese Leuchten zu einem innovativen und effizientem Element, das höchste Leistungen bietet, ideal für die allgemeine Beleuchtung von Wohn- und Hotelanlagen, Geschäfts- und Arbeitsräumen.

Una luminaria empotrable que asocia un diseño muy cuidado a un elevado confort visual: el borde extremadamente reducido y la óptica retraída lo convierten en un elemento innovador y eficaz, capaz de ofrecer unas grandes prestaciones, con un rendimiento ideal para iluminaciones generales de ambientes residenciales, de recepciones, comerciales y laborales.

**Accessori
Optionals
Accessoires
Zubehör
Accesorios**

L002 Filtro antiabbagliamento
Low luminance louvre
Filtre basse luminance
Geringe Leuchtdichte-Filter
Filtro de baja luminancia



Nota:
il filtro deve essere ordinato congiuntamente all'apparecchio

Note:
the filter must be ordered together with the lighting fixture

Note:
le filtre doit être commandé en même temps que l'appareil

Anmerkung:
muss der Filter zusammen mit Leuchtkörper bestellt werden

Nota:
el filtro debe pedirse junto con la luminaria

**Alimentatori
Drivers
Alimentateurs
Netzteile
Alimentadores**

350 mA

non dimmerabili
non-dimmable
nicht dimmbar
no regulable

AL1035 (1)

IP 20

AL1037 (1...2)

sec. protection

IP 20

AL1034 (1)

IP 20

AL9011 (1)

IP 67

dimmerabili
dimmable
dimmbar
regulable

AL4000 (1)

PUSH 1..10V

IP 20

AL4051 (1)

DALI

IP 20

AL4053 (1)

PUSH IGBT-TRIAC

IP 20

500 mA

non dimmerabili
non-dimmable
nicht dimmbar
no regulable

AL1084 (1)

sec. protection

IP 20

AL1074 (1)

IP 20

AL9051 (1)

IP 67

dimmerabili
dimmable
dimmbar
regulable

AL4010 (1)

PUSH 1..10V

IP 20

AL4151 (1)

DALI

IP 20

AL4153 (1)

PUSH IGBT-TRIAC

IP 20