

# LINK

Diseño de Ramón Esteve.

**VIBIA**  
LIGHT IS CREATION

## Referencia

**5389.**

## Aplicación

Lámparas de techo

## Tipo de instalación

Superficie


## Descripción

LINK es una luminaria de techo para el hogar que, combinando tres plafones, escapa de las formas tradicionales. Diseñada por Ramón Esteve. Está disponible en dos colores: lacado blanco o grafito brillo.

## Difusor

Difusor de metacrilato

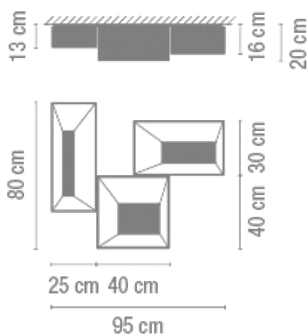
## Acabado



**5389-03.** Lacado blanco  
brillo

**5389-18.** Lacado grafito  
brillo

## Croquis



## Características eléctricas


8 x 2G11 230V 24W

Y

4 x 2G11 230V 18W



Total 264,0 W



## Físicas

1 Caja / 0,50 x 0,77 x 0,77 m. / Vol. 0,2964 m<sup>3</sup> /  
Peso bruto 19,1 kg. / Peso neto 17,2 kg.

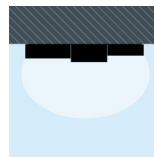
## Instalación y montaje

Seguir las instrucciones del manual de instalación

## Distribución luminica

### Ambiental General

Luminaria de iluminación general que distribuye la luz en todas direcciones por igual.



## Datos fotométricos

Eficiencia : 22.74%

Sist. de Coordin. : CG

Flujo Total : 19200.00 lm

Valor Máximo : 72.25 cd/klm

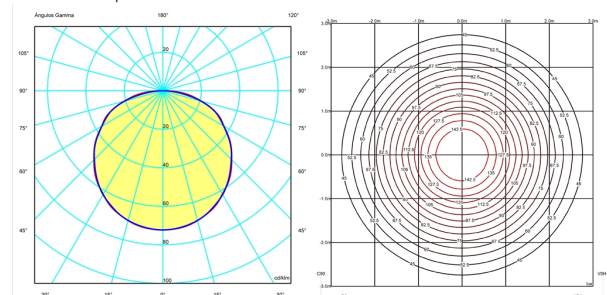
Posición : C=0.00 G=0.00

Simetría en los planos : Bisimétrico

Isolux (Suelo) : Floor

Posición Luminaria :

X=0.00m Y=0.00m Z=3.00m



## Certificados

