

COSMOS

Diseño de Lievore Altherr Molina.

VIBIA
LIGHT IS CREATION

Referencia

2516.

Aplicación

Lámparas colgantes

Tipo de instalación

Superficie

Descripción

Cosmos es una luminaria de suspensión escultórica. Diseñada por Lievore, Altherr, Molina. Simula una constelación con varias lunas disponible en varios colores: marrón chocolate, verde, gris claro y blanco.

Difusor

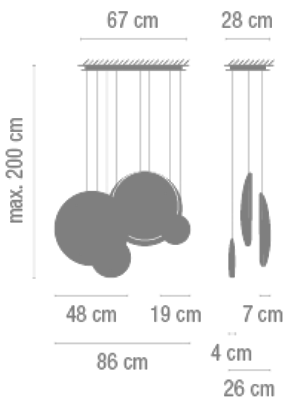
Difusor de policarbonato

Acabado



2516-62.

Croquis



Características eléctricas

4 x LED 4,5W 350mA

Y

2 x LED 1W 350mA



Total 19,9 W



Físicas

1 Caja / 0,71 x 0,66 x 0,42 m. / Vol. 0,1968 m³ /
Peso bruto 14,7 kg. / Peso neto 13,2 kg.


Instalación y montaje

Seguir las instrucciones del manual de instalación

Distribución lumínica

Ambiental general-pantalla opaca

Luminaria de iluminación general cuya pantalla es opaca y por lo tanto distribuye la luz con más intensidad hacia arriba y/o hacia abajo.



Datos fotométricos

Eficiencia : 31.57%

Sist. de Coorden. : CG

Flujo Total : 1934.00 lm

Valor Máximo : 253.61 cd/klm

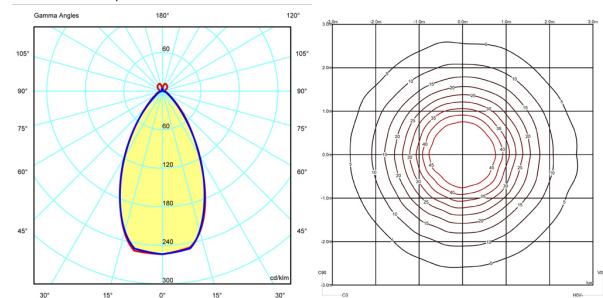
Posición : C=0.00 G=0.00

Simetría en los planos : Asimétrico

Isolux (Suelo) : Floor

Posición Luminaria :

X=0.00m Y=0.00m Z=3.00m



Certificados

