

COSMOS

Diseño de Lievore Altherr Molina.

VIBIA
LIGHT IS CREATION

Referencia

2502.

Aplicación

Lámparas colgantes

Tipo de instalación

Superficie

Descripción

Cosmos es una luminaria de suspensión escultórica. Diseñada por Lievore, Altherr, Molina. Disponible en blanco.

Difusor

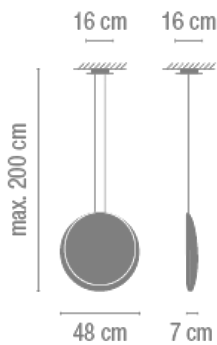
Difusor de policarbonato

Acabado



2502-03.
Lacado blanco
mate

Croquis



Características eléctricas

1 x LED 4,5W 350mA

Y

1 x LED 1W 350mA



Total 5,5 W



Físicas

1 Caja / 0,60 x 0,60 x 0,27 m. / Vol. 0,0972 m³ /
Peso bruto 5,3 kg. / Peso neto 4,8 kg.


Instalación y montaje

Seguir las instrucciones del manual de instalación

Distribución lumínica

Ambiental general-pantalla opaca

Luminaria de iluminación general cuya pantalla es opaca y por lo tanto distribuye la luz con más intensidad hacia arriba y/o hacia abajo.



Datos fotométricos

Eficiencia : 28.35%

Sist. de Coordin. : CG

Flujo Total : 541.00 lm

Valor Máximo : 244.86 cd/klm

Posición : C=0.00 G=0.00

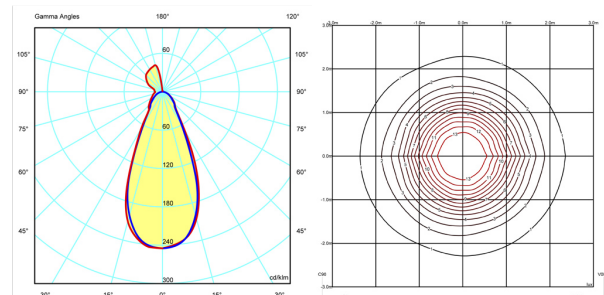
Simetría en los planos : Sim. En los planos

270-90

Isolux (Suelo) : Isolux (suelo)

Posición Luminaria :

X=0.00m Y=0.00m Z=3.00m



Certificados

