

QUADRA ICE

Diseño de Prolí Diffusion Studio.

VIBIA
LIGHT IS CREATION

Referencia

1138.

Aplicación

Lámparas de techo

Tipo de instalación

Superficie

Descripción

Lámpara para uso en techo o pared, de vidrio óptico que se integra perfectamente en el ambiente al no disponer de perfil.

Difusor

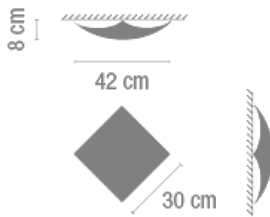
Difusor de vidrio óptico

Acabado



1138-00.
Vidrio blanco

Croquis




Características eléctricas

1 x LED PLATE PCB 16,5W 500mA



Total 16,5 W



Físicas

1 Caja / 0,21 x 0,41 x 0,41 m. / Vol. 0,0353 m³ /
Peso bruto 2,5 kg. / Peso neto 1,7 kg.

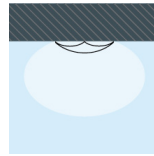
Instalación y montaje

Seguir las instrucciones del manual de instalación

Distribución luminica

Ambiental General

Luminaria de iluminación general que distribuye la luz en todas direcciones por igual.



Datos fotométricos

Eficiencia : 84.13%

Sist. de Coordin. : CG

Flujo Total : 1636.60 lm

Valor Máximo : 240.61 cd/klm

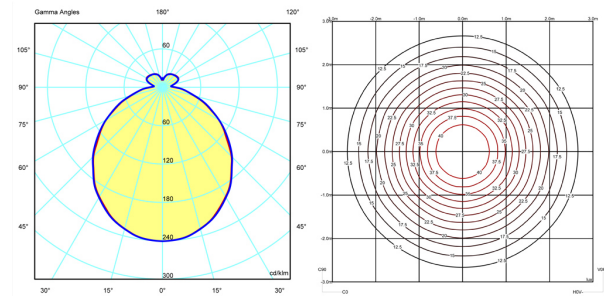
Posición : C=0.00 G=0.00

Simetría en los planos : Bisimétrico

Isolux (Suelo) : Isolux (Floor)

Posición Luminaria :

X=0.00m Y=0.00m Z=3.00m



Certificados

