

BIG

Diseño de Lievore Altherr Molina.

VIBIA
LIGHT IS CREATION

Referencia

0530.

Aplicación

Lámparas de techo

Tipo de instalación

Superficie

Descripción

Lámpara accesible a techo para aplicaciones de interior, diseñada por Lievore, Altherr, Molina. Distribución de luz directa, difusa y uniforme. Cuerpo en cromado o lacado blanco mate y difusor de metacrilato opal blanco. Recomendado para espacios con altura de techo no inferiores a 2.70 m. Su gran tamaño la hace ideal para iluminar espacios grandes desde un único punto.

Difusor

Difusor de metacrilato

Acabado



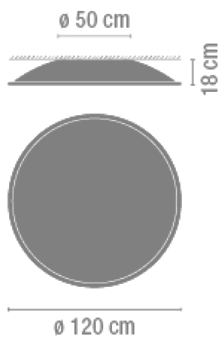
0530-01.

Cromo

0530-93.

Lacado blanco
mate

Croquis



Características eléctricas

2 x 2G11 230V 36W

Y

2 x 2G11 230V 24W



Total 120,0 W



Físicas

1 Caja / 0,38 x 1,37 x 1,37 m. / Vol. 0,7080 m³ /
Peso bruto 21,0 kg. / Peso neto 18,9 kg.

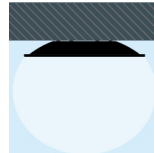
Instalación y montaje

Seguir las instrucciones del manual de instalación

Distribución lumínica

Ambiental General

Luminaria de iluminación general que distribuye la luz en todas direcciones por igual.



Datos fotométricos

Eficiencia : 58.86%

Sist. de Coorden. : C-G

Flujo Total : 9400.00 lm

Valor Máximo : 210.42 cd/klm

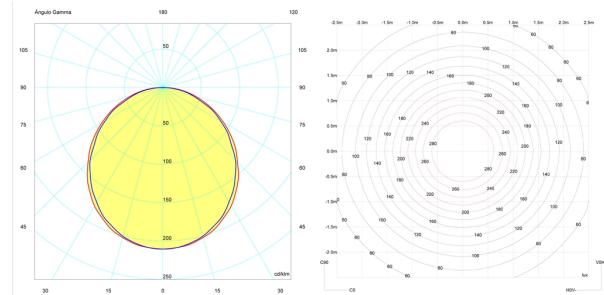
Posición : C=0.00 G=0.00

Simetría en los planos : Bisimétrico

Isolux (Suelo) : Isolux (suelo)

Posición Luminaria :

X=0.00m Y=0.00m Z=3.00m



Certificados

